



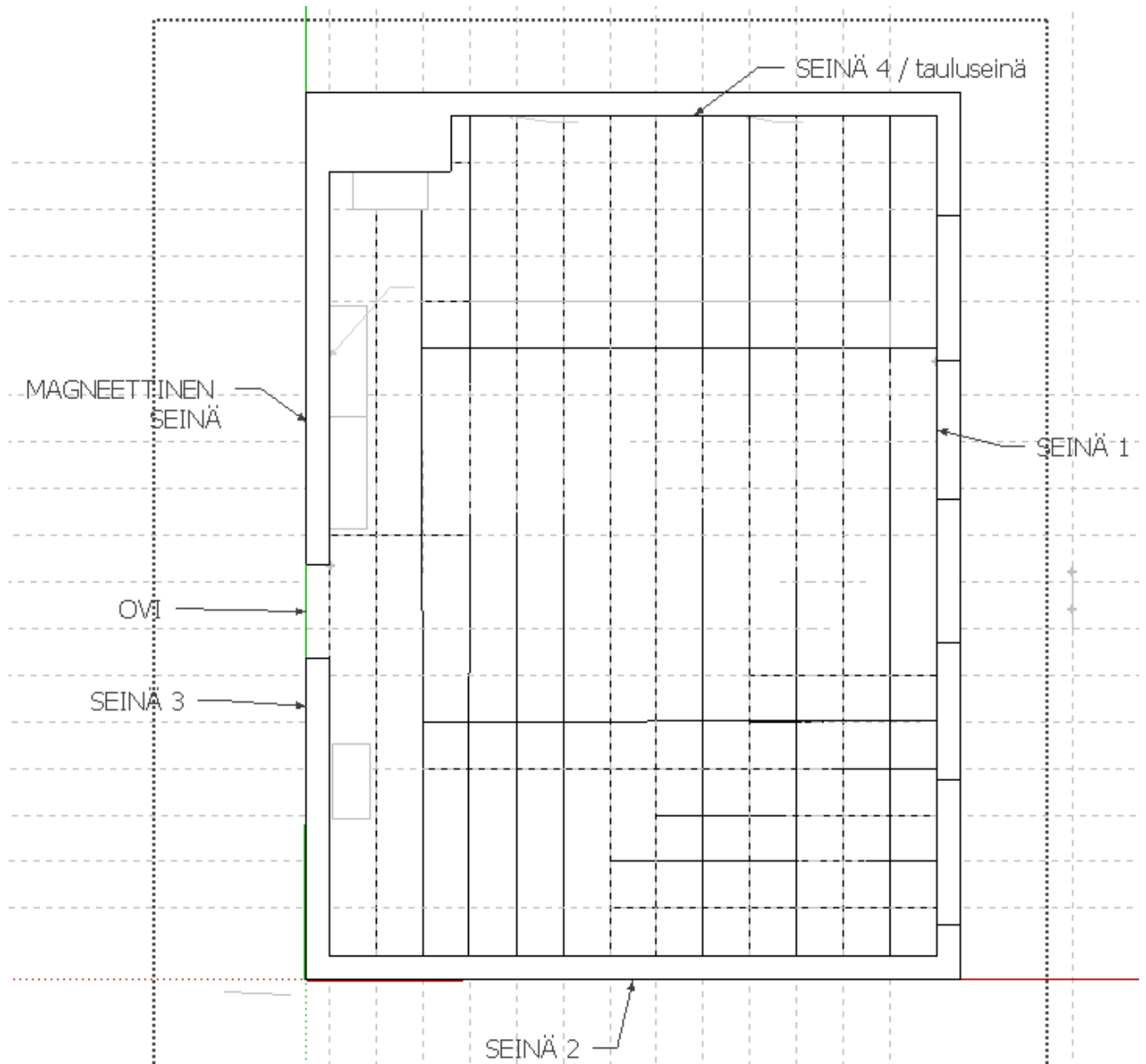
Luokkahuone / Pilottiluokka

Kaikki taulut seiniltä poistetaan ja jäljet tasoitetaan.

Kaikki pinnan uusitaan:

- kattoon asennetaan akustiikkalevyt
- seinät tasoitetaan ja maalataan
- seinille maalataan videotykille heijastustausta
- seinille maalataan tussitaulu
- lattiaan asennetaan kokolattiamatto
- videotykki *keskitetään* uuteen tauluun (samalle etäisyydelle seinästä kuin ennestään)

Sisustus Kaisu-Leena





Värisuunnitelma

Pilottiluokka, Sinervän koulukeskus

sisustus Kaisu-Leena

Seinä 1

Koko seinä maalataan Tikkurilan sävyllä G499

Sisustus Kaisu-Leena

Kaisu-Leena Pekkanen
Sääksiraitti 1 B 11
42700 KEURUU

www.sisustuskaisuleena.fi
info@sisustuskaisuleena.fi
GSM 040 704 1008

Y-tunnus
2533475-2
www.klaada.fi

Seinä 2

Seinä maalataan kahdella eri sävyllä sekä liitutaulumalilla.

Seinän sävy muuttuu 110 cm korkeudella.

- Ylempi sävy G499
- Alempi sävy J441

Mustat tussitaulut

- jokaisen taulun alareuna 75 cm korkeudelle lattiasta
- kunkin muodon korkeus 80 cm

Suorakaide

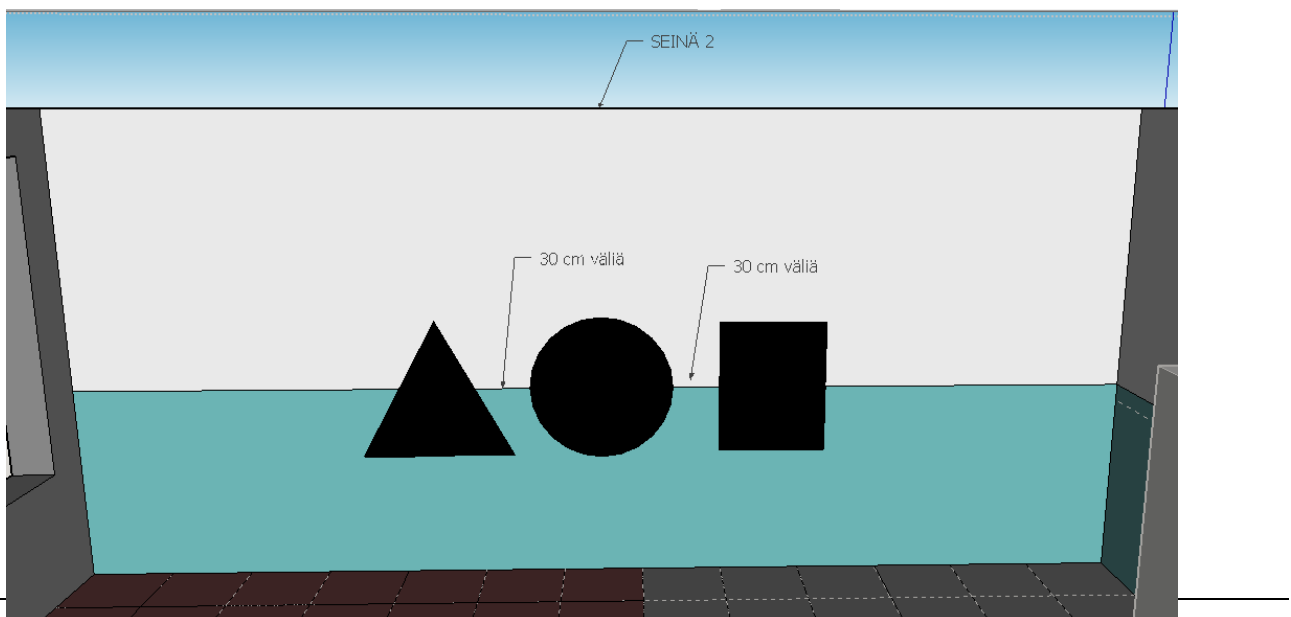
- sijoittuu 170 cm päähän seinän oikeasta nurkasta
- suorakaide koko korkeus 80*60 cm

Ympyrä

- sijoittuu 260 cm päähän seinän oikeasta nurkasta
- halkaisija 80 cm

Kolmio

- sijoittuu ympyrästä siten, että seinien värien sauman korkeudella ympyrän ja kolmion väliin jää 30 cm
- kolmion korkeus 80 cm
- alareunan leveys 90 cm



Seinä 3

Seinä maalataan kahdella eri sävyllä sekä osittain magneettimaalilla ja läpinäkyvällä tussimaalilla!

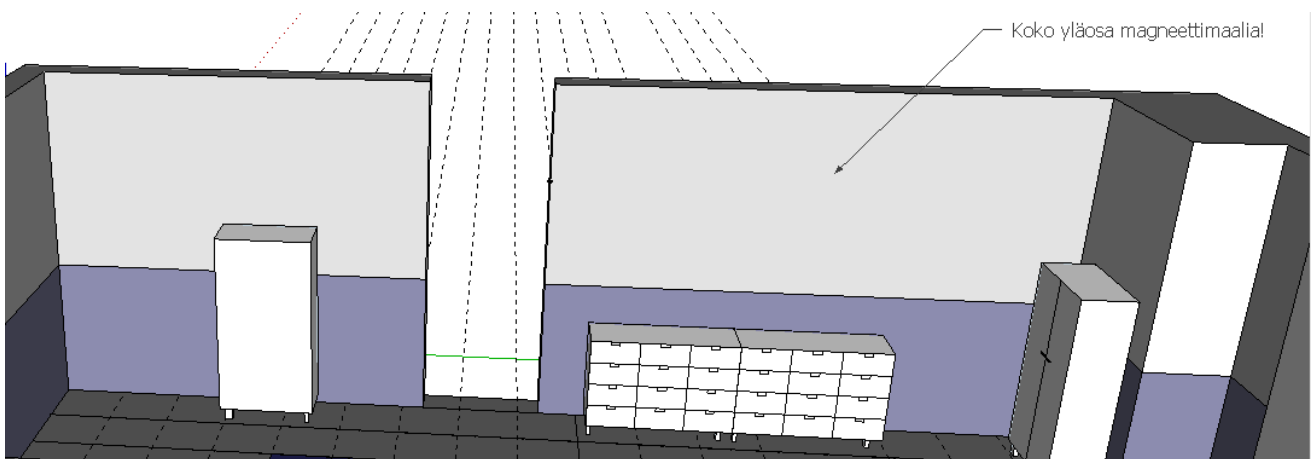
Seinän sävy muuttuu 110 cm korkeudella.

Oven vasemmalla puolella

- Ylempi sävy G499
- Alempi sävy J441

Oven oikealla puolella

- Ylempi osa oven oikealta puolelta maalataan ensin Magneettinen pohjamaali, jonka päälle sävy G499!
- Alempi sävy J441



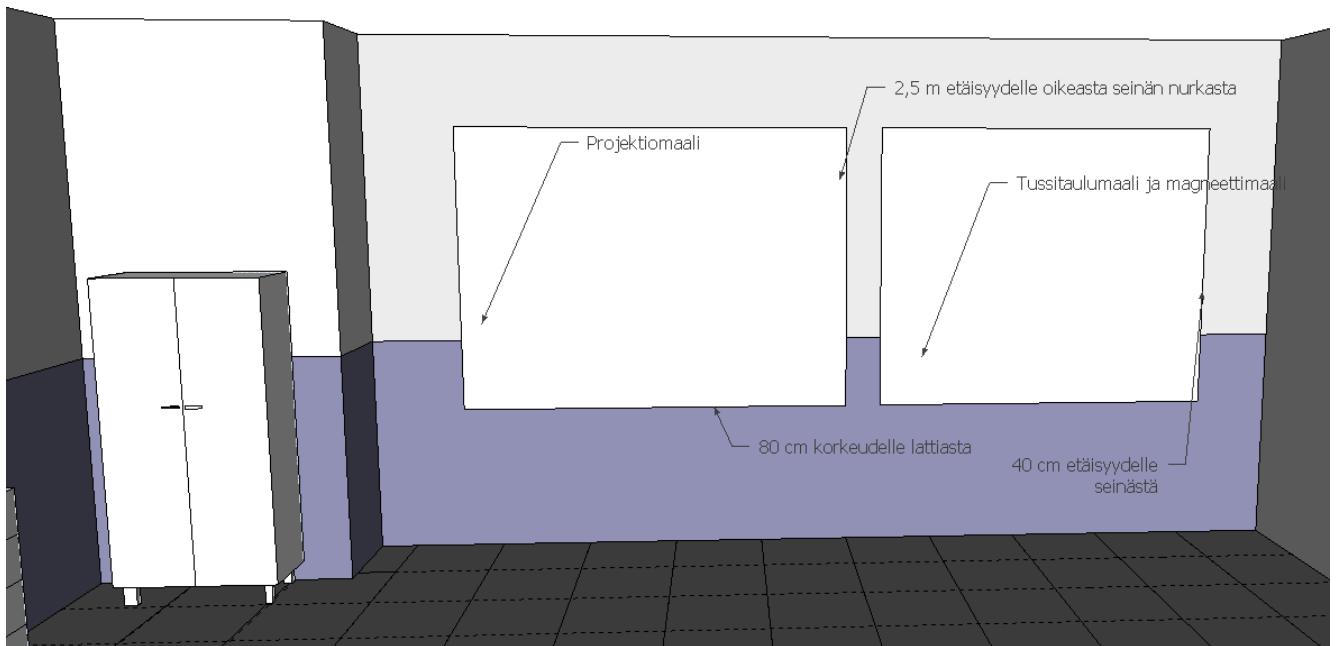
Sisustus Kaisu-Leena

Seinä 4

Seinä maalataan kahdella eri sävyllä sekä magneettimaalilla, projektorimaalilla ja tussitaulumaalilla.

Katso kuvasta tarkemmat ohjeet:

- Ylempi sävy G499
- Alempi sävy J441



Projektoritaulun koko on L 2,20 m * K 1,60 m.

- taulun alareuna on lattiasta 80 cm korkeudella
- etäisyys tussitaulumaalista 20 cm
- etäisyys oikeasta seinän nurkasta 2,50 m
 - o tuotteet Smart Projektorimaali

Tussitaulun koko on L 1,90 m * K 1,60 m.

- taulun alareuna on lattiasta 80 cm korkeudella
- etäisyys oikeasta seinän nurkasta 40 cm.
 - o tuotteet Smart Magneettinen Pohjamaali
 - o Smart Wall Paint valkoinen (tussitaulumaali)



Tussitaulun valmistusohjeet:

1. vaihe magneettinen pohjamaali maalataan 4 kertaa.
 - a. Jokaisen maalauskerän välissä pinta hiotaan, jotta pinnasta saadaan ihanteellinen tussilla kirjoitettaessa.
 - b. Maalaukertojen kuivumisaika on neljä tuntia
2. Tussitaulumaali maalataan yhden kerran hiotun magneettimaalin päälle.

Lattiamatto

Jokainen ruutu vastaa 50 cm * 50 cm mattopalaa, joista lattiamatto koostuu.

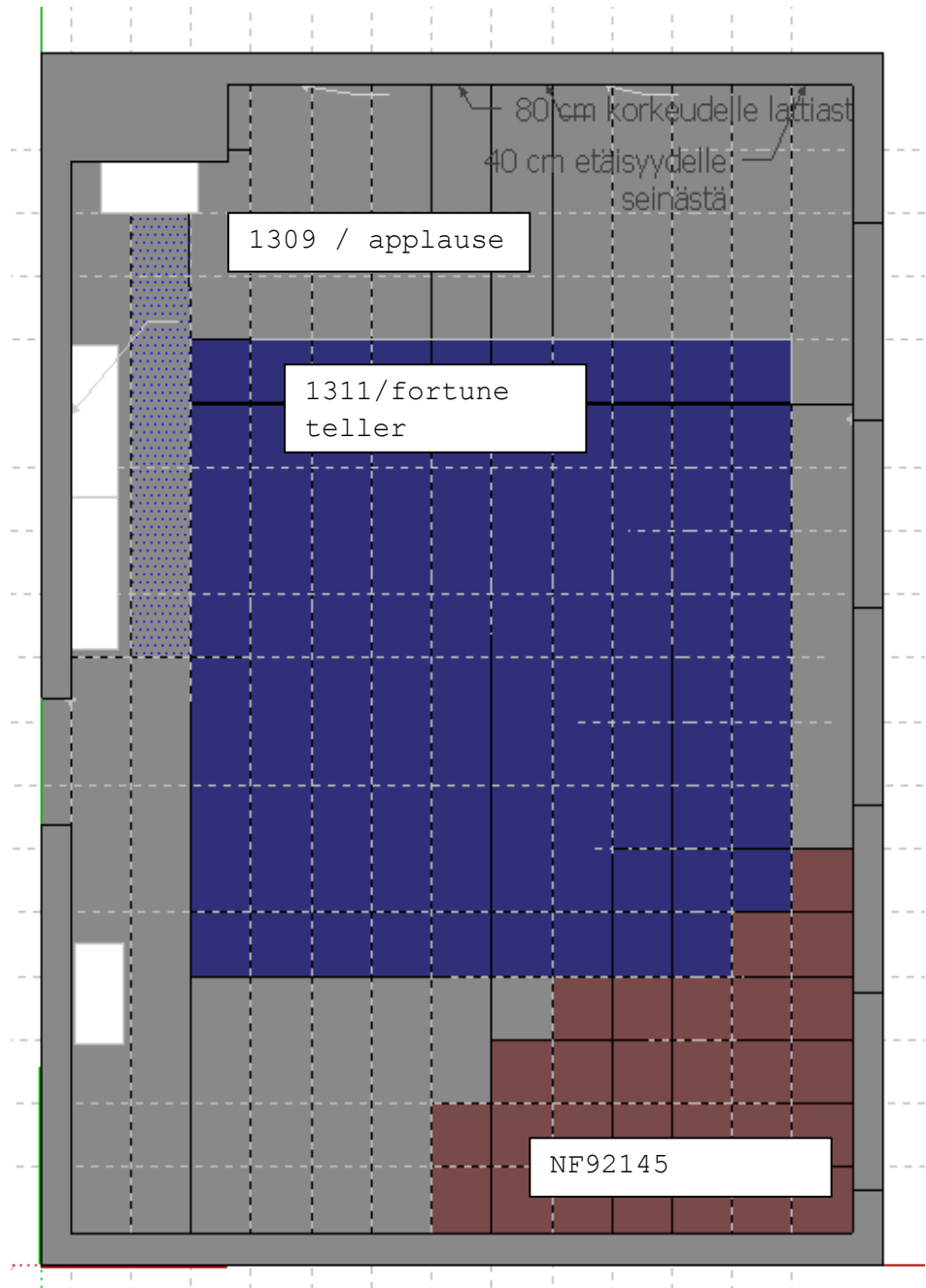
Sävyt:

Harmaa: Tessera
Acrobat 1309 /
applause

Vihertävä: Tessera
Acrobat 1311 /
fortune teller

Punainen: Westbond
Flex Nylon NF92145
/ valentine's day

Asennus aloitetaan keskeltä lattiaa!





Tilattavat materiaalit:

www.smartwallpaint.fi

Smart Projektorimaali 6,5m² / 1 kpl

89.99€ (sis alv 24%)

- Smart Projektorimaali on erityisesti projektorien heijastuspinnaksi tarkoitettu maali, jolla luot valkokankaan mille tahansa sileälle seinälle. Se toimii niin tavallisten kuin älyprojektorien kanssa.

Projektorimaali mahdollistaa sisustuksellisesti kauniin valkoisen pinnan, joka ei ole häiritsevästi näkyvillä kun projektoria ei käytetä. Ja se on aina valmis, kun haluat käyttää projektoria.

Ominaisuudet

- 6.5m² kahdella maalauskerroksella
- Matta valkoinen pinta, joka ei aiheuta häiritseviä heijastuspisteitä
- Samea vesipohjainen maali optimaalisilla heijastusominaisuuksilla
- Hukutettavissa valkoiseen seinään huomaamattomaksi heijastuspinnaksi
- Ylimaalattavissa, jos pintaa ei enää tarvita
- Toimii kaikilla projektoreilla

Huomioithan, että tähän pintaan ei voi piirtää niin kuin tussitaulumaaliin.

<http://smartwallpaint.fi/tuote/smart-projektorimaali/>

Sisustus Kaisu-Leena



Smart Magneettinen Pohjamaali 2,25m² * 5 kpl

80.85€ (sis alv 24%) / kpl

Smart Magneettinen Pohjamaali luo magneettisen, harmaan sävyisen pinnan. Sen päälle voit maalata haluamasi värin ja tussitaulumaalin, jolloin voit luoda tussitaulupintoja joihin magneetti jää kiinni, mutta tussin jälki ei. Suosittelemme magneettisten pintojen kanssa [neodyymistä](#) valmistettuja magneetteja.

Ominaisuudet

- 2,25m² neljällä kerroksella
- maalauskerrosten välissä pinta hiotaan tasaiseksi
- Kosketuskuiva yhdessä tunnissa
- Päälle maalattavissa neljän tunnin kuluttua

<http://smartwallpaint.fi/tuote/smart-magneettinen-pohjamaali/>

Smart Wall Paint 6m² - Valkoinen 1 kpl

295.00€ (sis alv 24%)

Smart Wall Paint on tussitaulumaali joka muuttaa tasaiset pinnat kirjoitusalsuksi. Maali on helppo asentaa ja pakkaus sisältää kaiken asentamiseen tarvittavan (lukuun ottamatta pensseliä, sekoitustikkua ja tarvikkeita suojaamaan maalattavan alueen ympäristöä).

Ominaisuudet

- Helppo, kertaalleen maalattava
- Kymmenen vuoden takuu
- M1-luokitus
- Mieta hajua
- Ympäristöystävällinen
- Kosketuskuiva noin viidessä (5) tunnissa
- Käytettävissä viiden (5) päivän kuluttua
- Ei haihtuvia aineita (VOC) tai liuottimia

<http://smartwallpaint.fi/tuote/smart-wall-paint-6m2-valkoinen/>

Sisustus Kaisu-Leena



Lattiamatto Forbo Flooring Systems

- Tessera Acrobat 1311 / fortune teller
 - o 27 m²
- Tessera Acrobat 1309 / applause
 - o 32 m²
- Westbond Flex Nylon NF92145 / valentine's day
 - o 9 m²

Seinämaalien menekki

Tikkurila G499

- menekki 58 m²

Tikkurila J441

- menekki 25 m²

Sisustus Kaisu-Leena